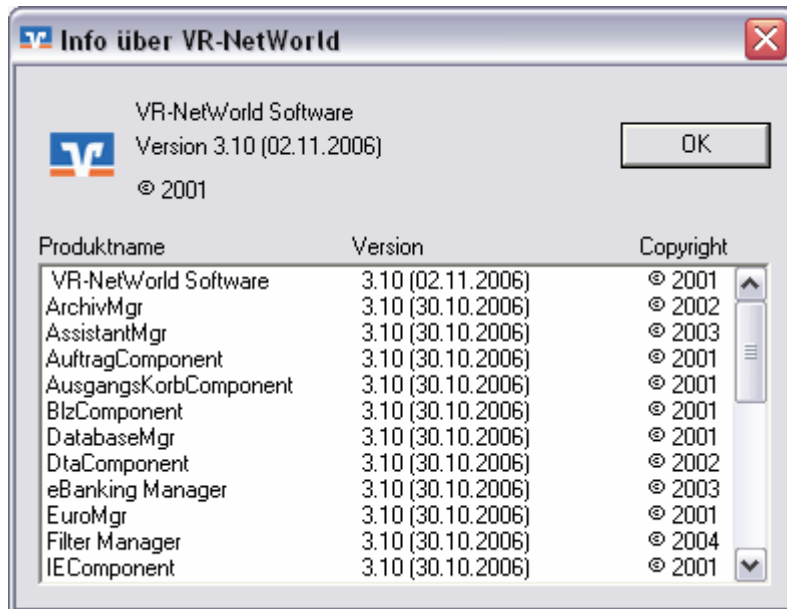


## Umstellung von PIN/TAN auf Sm@rt TAN plus in der VR Networld Software

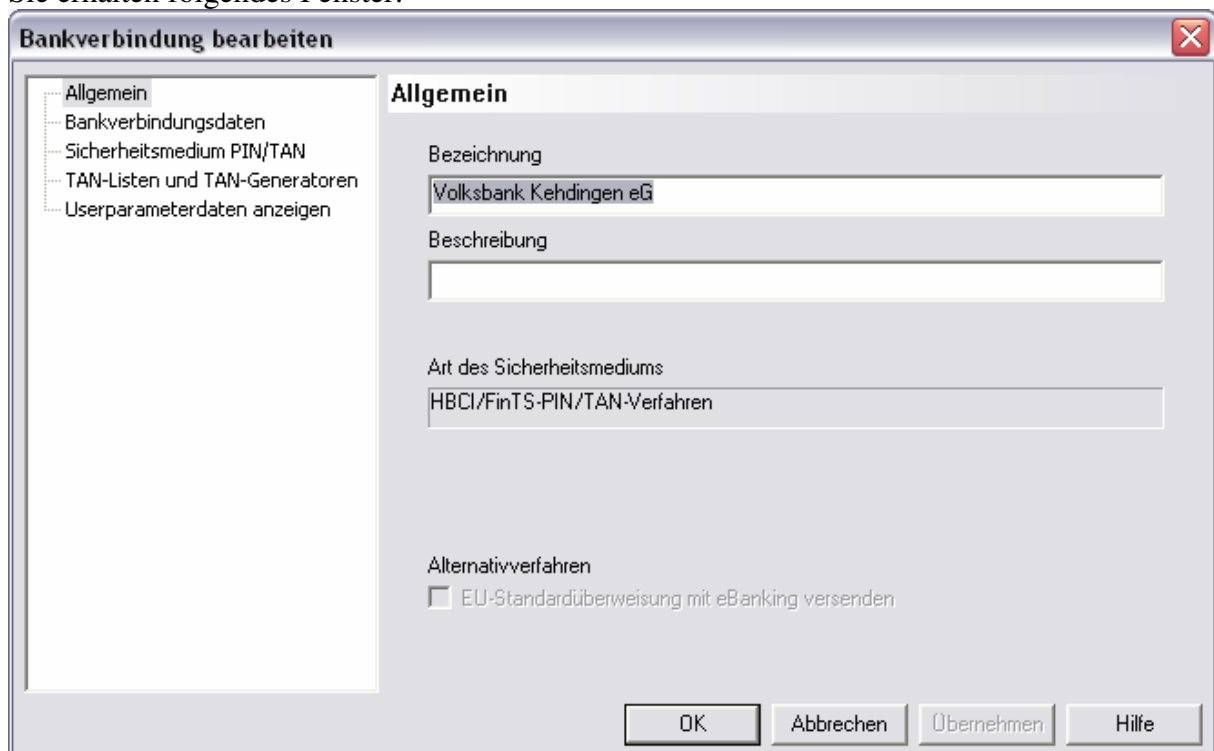
Um Sm@rt TAN plus einsetzen zu können, benötigen Sie die VR-Networld Software in der Version 3.10. Die Version überprüfen Sie im Programm über den Menüpunkt „?“ und dann „Über VR-Networld“. Es erscheint folgendes Fenster:



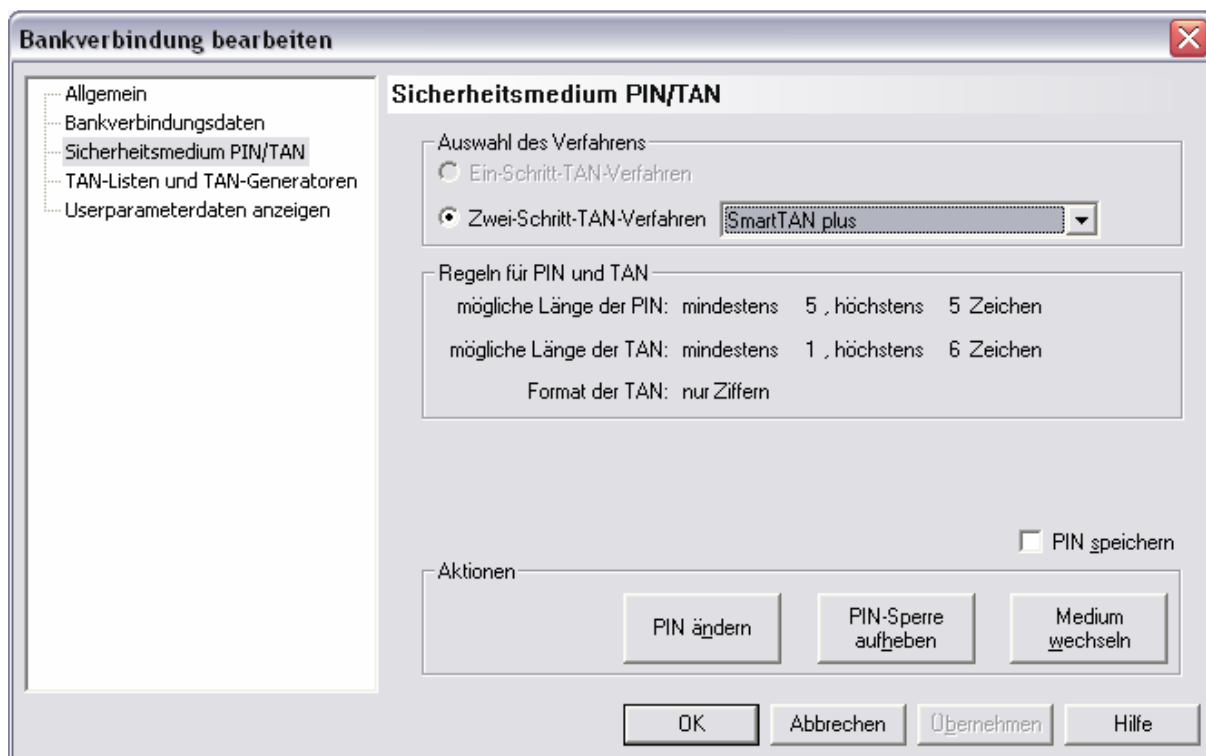
Sollte eine andere Version als die 3.10 angegeben sein, laden Sie sich bitte die neusten Updates von unserer Homepage herunter.

Um Ihre VR-Networld Software auf Sm@rt TAN umzustellen, wählen Sie bitte Ihre Bankverbindung aus und öffnen diese mit einem Doppelklick.

Sie erhalten folgendes Fenster:



In diesem Fenster wählen Sie bitte den Punkt „Sicherheitsmedium PIN/TAN“ Wenn sie dieses getan haben, erscheint auf der rechten Seite die Auswahlmöglichkeit für das TAN Verfahren. Wählen Sie bitte hier das „Zweischritt Verfahren“ und in der Liste daneben „Sm@rt TAN plus.



Bestätigen Sie nun die Eingaben über den Button „OK“

Zum Abschluss müssen Sie die Bankverbindung noch einmal synchronisieren.  
Dies geschieht über den orangenen Button „Synchronisieren“

Wenn diese Synchronisation erfolgreich durchgelaufen ist, ist Ihr VR-Networld auf das neue SM@rt TAN plus Verfahren eingestellt.

Bei weiteren Fragen stehen Ihnen Herr Nickel oder Herr Meyer unter der Telefonnummer:

04143/990161

04143/990171

oder unter der Email Adresse:

[Bernd.Nickel@vb-kehdingen.de](mailto:Bernd.Nickel@vb-kehdingen.de) , [Arne.Meyer@vb-kehdingen.de](mailto:Arne.Meyer@vb-kehdingen.de)

gern zur weiteren Verfügung.

Mit freundlichen Grüßen

**VOLKSBANK KEHDINGEN eG**