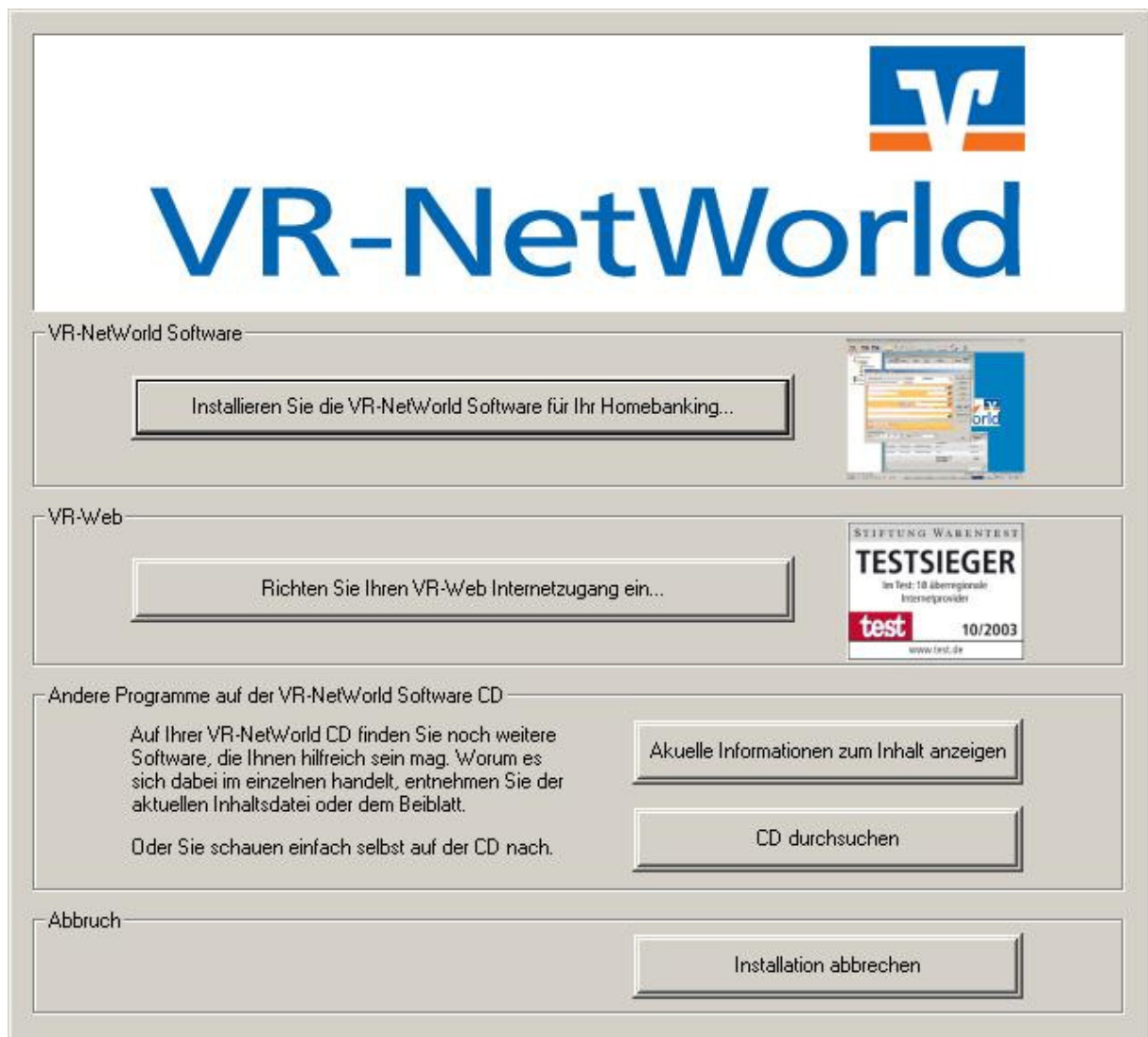


## Leitfaden zur Installation der VR-Networld Software 3.0

Legen Sie die CD in ihr CD Rom Laufwerk und warten Sie den Autostart. Sollte das Installationsprogramm nicht automatisch gestartet werden, starten sie das Installationsprogramm über den folgenden Weg manuell:

1. Klicken sie auf den Arbeitsplatz
2. Wählen sie Ihr CD Rom Laufwerk aus
3. Klicken Sie doppelt auf die Datei Setup.exe

Es kommt folgender Start Bildschirm



Klicken Sie hier bitte auf den obersten Punkt „Installieren Sie die VR-Networld Software für Ihr Homebanking“

Bitte geben Sie folgende Daten in die nächste Abfrage ein:



**VR-NetWorld Software: Installation**

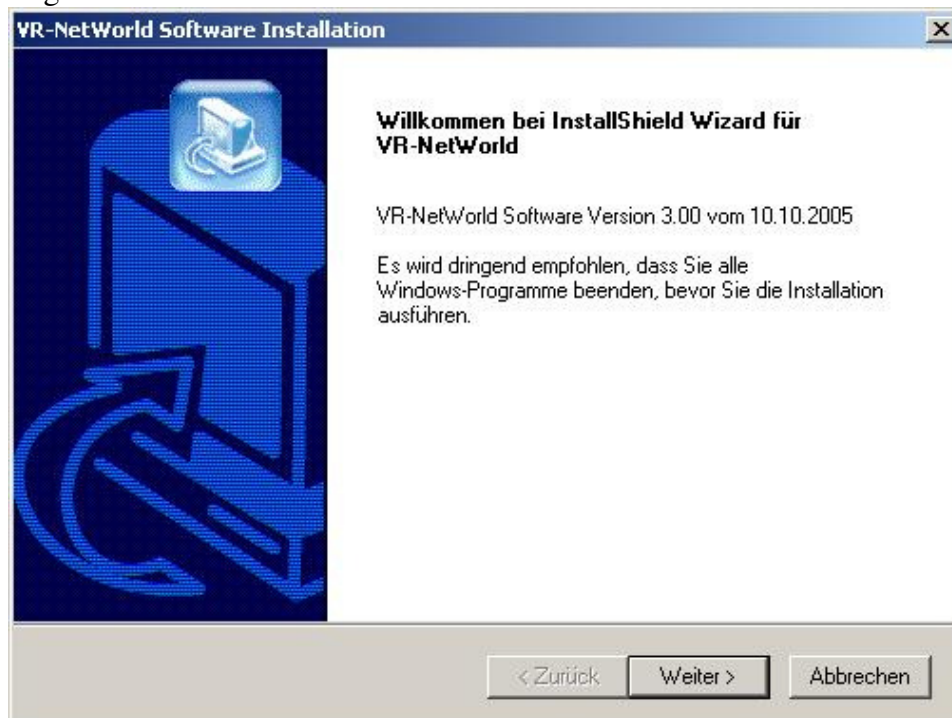
Meine Bank

Ich habe die VR-NetWorld Software von folgender Bank erhalten: 20069786

Ich habe die VR-NetWorld Software nicht über eine Bank bezogen.

Ich möchte mit der Installation fortfahren.    Ich möchte die Installation abbrechen.

Sie bestätigen die Eingabe indem Sie auf den Button „Ich möchte mit der Installation fortfahren“ klicken. Es startet sich nun automatisch das Installationsprogramm und Sie sehen folgendes Fenster:



Klicken Sie auf weiter und Sie erhalten die Lizenzbedingungen der Software die sie mit „Ja“ bestätigen.

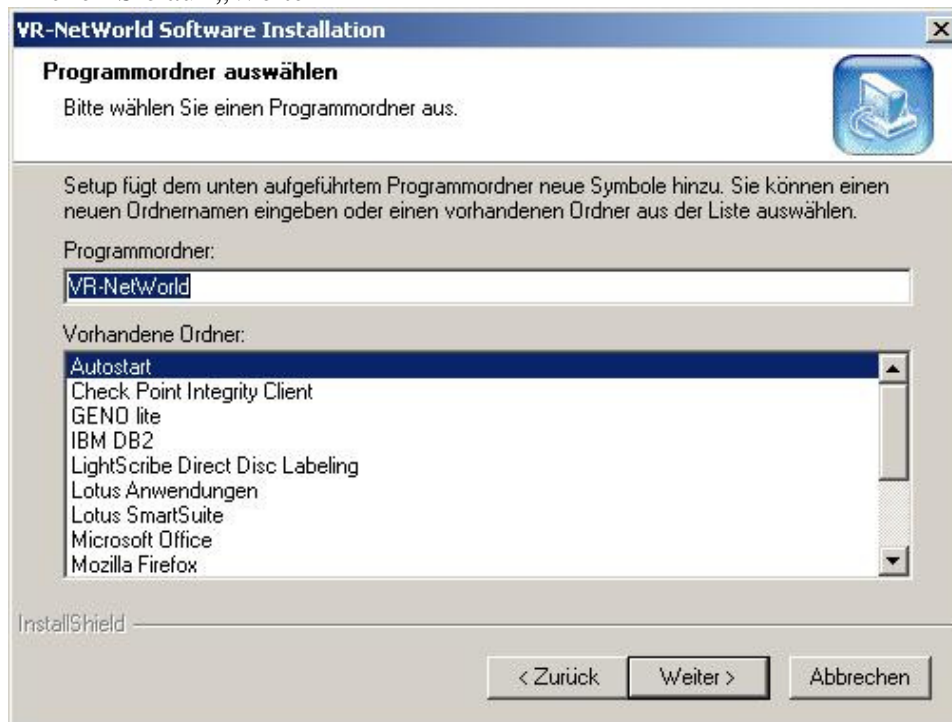


Wenn Sie die Vereinbarung ablehnen, wird das Installationsprogramm automatisch abgebrochen. Haben Sie die Bedingungen akzeptiert, kommen Sie automatisch zu Pfad eingabe für die Installation. Standardgemäß wird das Programm in „C:\Programme\VR-Networld“

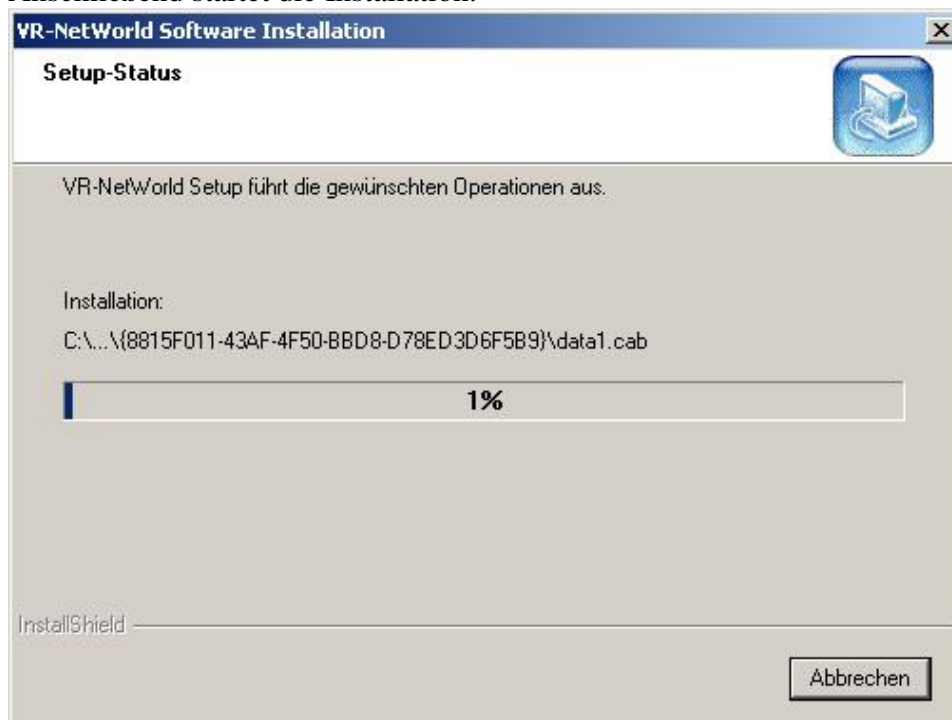


Sie können diesen Pfad beliebig ändern in dem Sie auf „Durchsuchen“ klicken und dort den Installationspfad manuell eingeben. Haben Sie den Pfad geändert oder wollen die Einstellungen übernehmen dann klicken Sie auf „Weiter“.

Klicken Sie auf „Weiter“



Anschließend startet die Installation.



Wenn die Installation abgeschlossen ist erhalten Sie folgendes Fenster:



Klicken „Sie auf Fertigstellen“. Damit haben Sie die Software VR-Netword auf Ihrem PC installiert. Als nächstes erfolgt nun die Einrichtung der Software. Sollten bei der Installation Fehler aufgetreten sein oder sollten Sie noch weitere Fragen haben, stehen Ihnen Herr Nickel und Herr Meyer gern zur weitem Verfügung.

Herr Nickel: 04143/9901-61 oder [Bernd.Nickel@vb-kehdingen.de](mailto:Bernd.Nickel@vb-kehdingen.de)

Herr Meyer: 04143/9901-71 oder [Arne.Meyer@vb-kehdingen.de](mailto:Arne.Meyer@vb-kehdingen.de)